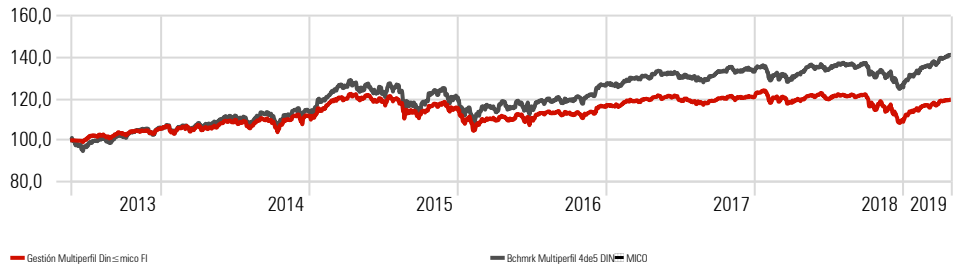


Datos principales

Fecha de la cartera	30/04/2019
Categoría	Mixtos moderados EUR - Global
Entidad Gestora	Andbank Wealth Management SGIC S.A.U
Depositario	Inversis Banco S.A.
Fecha de creación	24/05/2013
Divisa	Euro
Patrimonio del fondo	14.517.071
Valor liquidativo	Diario (D+2)
ISIN	ES0125322034
Inversión mínima	1 participación
Comisión de gestión	1,3%
Comisión de éxito	9% sobre resultados
Comisión de depositaria	0,08%

Evolución del Fondo vs Índice de referencia

Time Period: 25/05/2013 to 30/04/2019



Objetivo de inversión

El compartimento invertirá entre un 50%-100% del patrimonio (habitualmente el 95%) en otras IIC financieras, que sean activo apto, armonizadas o no, no pertenecientes al grupo de la Gestora, invirtiendo como máximo del 30% en IIC no armonizadas. Se invierte, exclusivamente de manera indirecta a través de IIC, entre 0%-75% de la exposición total en renta variable y el resto en activos de renta fija pública y/o privada (incluyendo depósitos e instrumentos del mercado monetario cotizados o no que sean líquidos). La exposición a riesgo divisa oscilará entre 0%-100% de la exposición total.

Consulte la política inversión completa en el DFI <http://www.andbank.es/andbank-wealth-management/fondos/>

Este fondo puede no ser adecuado para inversores que prevean retirar su dinero en un plazo de antes de 5 años.

Este compartimento puede invertir un porcentaje del 100% en emisiones de renta fija de baja calidad crediticia, por lo que tiene un riesgo de crédito muy elevado.

Rentabilidades acumuladas

	Retorno
1 mes	1,7
3 Meses	4,4
6 Meses	3,0
YTD	9,0
12 Meses	-0,2
Desde Inicio	19,7

Ratios de riesgo

Time Period: 25/05/2013 to 30/04/2019

	Inv	Bmk1
Alpha	0,1	0,0
Volatilidad (Std Dev)	8,4	17,0
Downside Deviation	7,6	0,0
R2	52,6	100,0
Sharpe Ratio (arith)	0,6	0,7
Tracking Error	12,4	0,0

Rentabilidades mensuales

	Jan	Feb	Mar	Apr	May	Jun	Jul	Aug	Sep	Oct	Nov	Dec	Año
2019	4,5	1,8	0,8	1,7									9,0
2018	2,0	-2,2	-1,7	1,2	0,8	-0,5	1,1	0,3	0,1	-4,7	0,1	-5,6	-9,1
2017	0,1	2,1	0,9	1,0	0,0	-1,2	-0,7	-0,5	1,3	1,3	-0,2	-0,1	4,0
2016	-4,0	-1,9	1,4	0,1	1,8	-2,3	2,6	0,4	-0,4	-0,5	1,2	2,1	0,4
2015	2,3	4,4	0,7	0,1	0,9	-2,3	1,1	-4,4	-2,2	4,0	1,7	-2,4	3,6
2014	-1,6	2,2	0,1	-0,5	2,0	0,3	-0,9	1,7	0,3	0,1	1,9	-0,3	5,6
2013						0,2	1,6	-0,7	1,8	1,6	0,1	1,0	

La rentabilidad registrada en el pasado no es ninguna garantía para el futuro

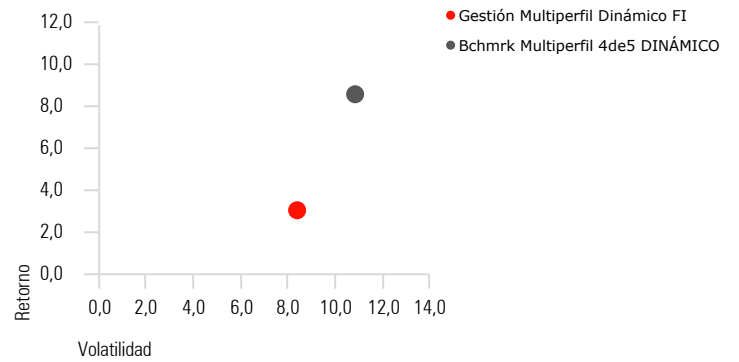
Principales posiciones

Portfolio Date: 30/04/2019

	Peso %	Divisa
DB Portfolio Euro Liquidity	7,7	Euro
MFS Meridian Global Equity IH1 EUR	7,0	Euro
Brown Advisory US Equity Growth C A Hdg	6,7	Euro
Fidelity America Y-Acc-EUR Hedged	6,0	Euro
BSF European Opps Extension D2 EUR	5,0	Euro
Robeco BP Global Premium Eq IH EUR	5,0	Euro
X MSCI Emerging Markets ETF 1C	4,9	US Dollar
Eleva UCITS Eleva Eurp Sel I EUR acc	4,0	Euro
Salar E1 EUR	4,0	Euro
Lyxor Ibex 35 (DR) ETF Dist A/I	3,6	Euro

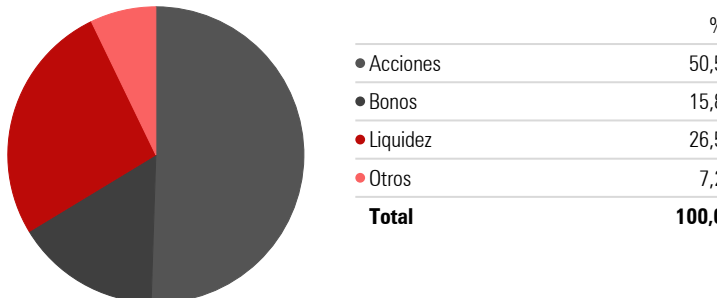
Retorno-Riesgo desde lanzamiento (Anualizado)

Time Period: 25/05/2013 to 30/04/2019



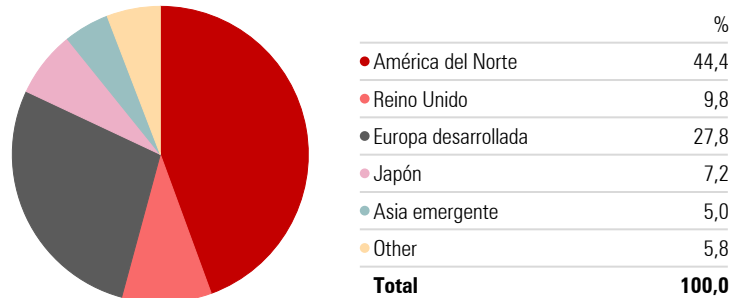
Distribución de los activos*

Portfolio Date: 30/04/2019



Distribución geográfica de la Renta Variable*

Portfolio Date: 30/04/2019



* Tanto la distribución de los activos como la distribución geográfica de la Renta Variable se ha calculado teniendo en cuenta el posicionamiento de cada uno de los fondos

DISCLAIMER:

La información contenida en este documento ha sido elaborado por Andbank Wealth Management, SGIC, S.A.U. y tiene carácter informativo sobre la institución de inversión colectiva a la que se refiere (en adelante, la IIC). Su contenido no debe ser considerado como oferta de venta, solicitud de una oferta de compra de ningún producto o servicio de inversión, ni una recomendación o propuesta de inversión personalizada, ni constituye asesoramiento en materia de inversión, ya que en su elaboración no se han tenido en cuenta ni conocimientos, ni experiencia en el ámbito de la inversión, ni situación financiera, ni objetivos de inversión. La adquisición de participaciones o acciones de la IIC deberá efectuarse previa lectura de su Documento de Datos Fundamentales (DFI), su Folleto Informativo y demás documentación legal en vigor que está disponible de forma gratuita en www.andbankwealthmanagement.es, en la página web de la CNMV, www.cnmv.es y en las oficinas de su distribuidor principal, Andbank España, S.A.U., entidad bancaria española registrada en Banco de España con el número 1544. La inversión en la IIC puede conllevar riesgos directos o indirectos, que pueden ser significativos, pudiendo variar y/o verse afectada por fluctuaciones del mercado el valor de la misma, así como los ingresos que ésta genere. La inversión puede no ser apropiada para todos los inversores. Revise posibles restricciones de comercialización de la IIC por tipo de inversor, sectores, países, residencias fiscales o nacionalidades de los inversores en su Folleto Informativo. Prohibida la reproducción total o parcial del presente documento sin la autorización expresa de Andbank Wealth Management, SGIC, S.A.U.