

INTELLIGENT DATA & BOTS, SICAV, S.A.

Nº Registro CNMV: 1909

Informe Semestral del Segundo Semestre 2020

Gestora: 1) ANDBANK WEALTH MANAGEMENT, SGIIC, S.A.U. **Depositario:** BANCO INVERSIS, S.A.

Auditor: DELOITTE, S.L.

Grupo Gestora: **Grupo Depositario:** BANCA MARCH **Rating Depositario:** ND

El presente informe, junto con los últimos informes periódicos, se encuentran disponibles por medios telemáticos en <http://www.andbank.es/wealthmanagement>.

La Sociedad de Inversión o, en su caso, la Entidad Gestora atenderá las consultas de los clientes, relacionada con la IIC en:

Dirección

CL. Serrano, 37
28001 - Madrid

Correo Electrónico

info.spain@andbank.com

Asimismo cuenta con un departamento o servicio de atención al cliente encargado de resolver las quejas y reclamaciones. La CNMV también pone a su disposición la Oficina de Atención al Inversor (902 149 200, e-mail: inversores@cnmv.es).

INFORMACIÓN SICAV

Fecha de registro: 24/08/2001

1. Política de inversión y divisa de denominación

Categoría

Tipo de sociedad: sociedad que invierte más del 10% en otros fondos y/o sociedades Vocación inversora: Global

Perfil de Riesgo: 7 en una escala de 1 a 7

La sociedad cotiza en el Mercado Alternativo Bursátil.

Descripción general

Política de inversión: La Sociedad podrá invertir, ya sea de manera directa o indirecta a través de IICs, en activos de renta variable y renta fija u otros activos permitidos por la normativa vigente, sin que exista predeterminación en cuanto a los porcentajes de exposición en cada clase de activo pudiendo estar la totalidad de su exposición en cualquiera de ellos. Dentro de la renta fija además de valores se incluyen depósitos a la vista o con vencimiento inferior a un año en entidades de crédito de la UE o de estados miembros de la OCDE sujetos a supervisión prudencial e instrumentos del mercado monetario no cotizados, que sean líquidos.

Operativa en instrumentos derivados

La metodología aplicada para calcular la exposición total al riesgo de mercado es el método del compromiso

Una información más detallada sobre la política de inversión del Sociedad se puede encontrar en su folleto informativo.

Divisa de denominación EUR

2. Datos económicos

	Periodo actual	Periodo anterior	2020	2019
Índice de rotación de la cartera	0,00	0,06	0,00	0,67
Rentabilidad media de la liquidez (% anualizado)	-0,41	-0,51	-0,46	-0,07

Nota: El período se refiere al trimestre o semestre, según sea el caso. En el caso de IIC cuyo valor liquidativo no se determine diariamente, éste dato y el de patrimonio se refieren a los últimos disponibles

2.1.b) Datos generales.

Cuando no exista información disponible las correspondientes celdas aparecerán en blanco

	Periodo actual	Periodo anterior
Nº de acciones en circulación	1.484.720,00	1.333.946,00
Nº de accionistas	491,00	444,00
Dividendos brutos distribuidos por acción (EUR)	0,00	0,00

Fecha	Patrimonio fin de periodo (miles de EUR)	Valor liquidativo		
		Fin del período	Mínimo	Máximo
Periodo del informe	9.221	6,2106	5,0532	6,2384
2019	4.653	4,7597	3,9479	4,8118
2018	2.705	3,9845	3,9024	4,4048
2017	2.417	4,3476	4,3364	4,5931

Cotización de la acción, volumen efectivo y frecuencia de contratación en el periodo del informe

Cotización (€)			Volumen medio diario (miles €)	Frecuencia (%)	Mercado en el que cotiza
Mín	Máx	Fin de periodo			
0,00	0,00	0,00	0	0,00	N/D

Comisiones aplicadas en el período, sobre patrimonio medio

	% efectivamente cobrado						Base de cálculo	Sistema de imputación
	Periodo			Acumulada				
	s/patrimonio	s/resultados	Total	s/patrimonio	s/resultados	Total		
Comisión de gestión	0,73	1,95	2,68	1,45	2,86	4,31	patrimonio	
Comisión de depositario			0,04			0,08	patrimonio	

2.2 Comportamiento

Cuando no exista información disponible las correspondientes celdas aparecerán en blanco

Rentabilidad (% sin anualizar)

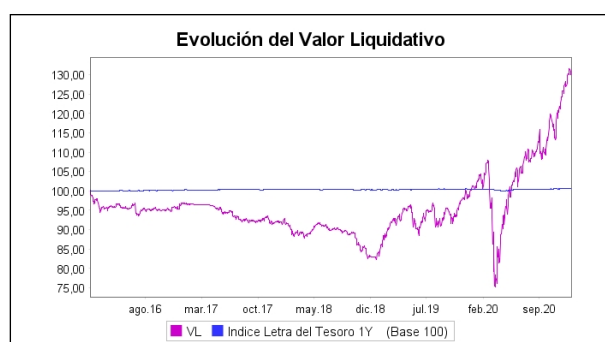
Acumulado 2020	Trimestral				Anual			
	Último trim (0)	Trim-1	Trim-2	Trim-3	2019	2018	2017	2015
30,48	16,01	6,31	25,41	-15,63	19,46	-8,35	-5,07	-0,70

Gastos (% s/ patrimonio medio)	Acumulado 2020	Trimestral				Anual			
		Último trim (0)	Trim-1	Trim-2	Trim-3	2019	2018	2017	2015
Ratio total de gastos (iv)	2,11	0,56	0,53	0,51	0,49	2,05	2,48	1,95	0,43

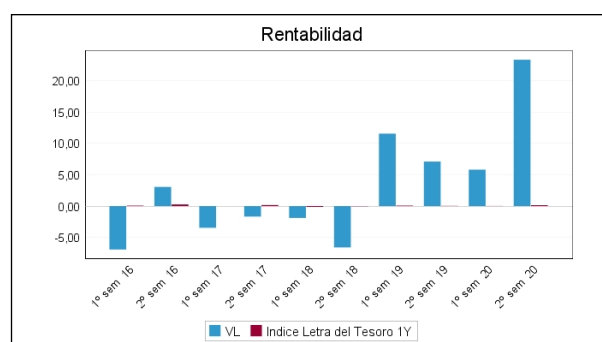
(iv) Incluye los gastos directos soportados en el periodo de referencia: comisión de gestión sobre patrimonio, comisión de depositario, auditoría, servicios bancarios (salvo gastos de financiación), y resto de gastos de gestión corriente, en términos de porcentaje sobre patrimonio medio del periodo. En el caso de fondos/compartimentos que invierten más de un 10% de su patrimonio en otras IIC este ratio incluye, de forma adicional al anterior, los gastos soportados indirectamente, derivados de esas inversiones, que incluyen las comisiones de suscripción y reembolso. Este ratio no incluye la comisión de gestión sobre resultados ni los costes de transacción por la compraventa de valores.

En el caso de inversiones en IIC que no calculan su ratio de gastos, éste se ha estimado para incorporarlo en el ratio de gastos.

Evolución del valor liquidativo, cotización o cambios aplicados. Ultimos 5 años



Rentabilidad semestral de los últimos 5 años



2.3 Distribución del patrimonio al cierre del período (Importes en miles de EUR)

Distribución del patrimonio	Fin periodo actual		Fin periodo anterior	
	Importe	% sobre patrimonio	Importe	% sobre patrimonio
(+) INVERSIONES FINANCIERAS	9.155	99,28	6.363	94,72
* Cartera interior	0	0,00	0	0,00
* Cartera exterior	9.155	99,28	6.363	94,72
* Intereses de la cartera de inversión	0	0,00	0	0,00
* Inversiones dudosas, morosas o en litigio	0	0,00	0	0,00
(+) LIQUIDEZ (TESORERÍA)	220	2,39	372	5,54
(+/-) RESTO	-154	-1,67	-17	-0,25
TOTAL PATRIMONIO	9.221	100,00 %	6.718	100,00 %

Notas:

El período se refiere al trimestre o semestre, según sea el caso.

Las inversiones financieras se informan a valor e estimado de realización.

2.4 Estado de variación patrimonial

	% sobre patrimonio medio			% variación respecto fin periodo anterior
	Variación del período actual	Variación del período anterior	Variación acumulada anual	
PATRIMONIO FIN PERIODO ANTERIOR (miles de EUR)	6.718	4.653	4.653	
± Compra/ venta de acciones (neto)	10,55	30,04	37,23	-50,24
- Dividendos a cuenta brutos distribuidos	0,00	0,00	0,00	0,00
± Rendimientos netos	21,69	7,64	31,76	302,03
(+) Rendimientos de gestión	24,58	9,23	36,46	277,27
+ Intereses	0,00	0,00	0,00	0,00
+ Dividendos	0,08	0,14	0,21	-17,35
± Resultados en renta fija (realizadas o no)	0,00	0,00	0,00	0,00
± Resultados en renta variable (realizadas o no)	2,44	0,42	3,21	729,22
± Resultados en depósitos (realizadas o no)	0,00	0,00	0,00	0,00
± Resultado en derivados (realizadas o no)	0,00	0,00	0,00	0,00
± Resultado en IIC (realizados o no)	22,10	8,57	33,01	265,24
± Otros resultados	-0,04	0,10	0,04	-152,31
± Otros rendimientos	0,00	0,00	0,00	0,00
(-) Gastos repercutidos	-2,89	-1,59	-4,71	158,15
- Comisión de sociedad gestora	-2,68	-1,41	-4,31	169,86
- Comisión de depositario	-0,04	-0,04	-0,08	43,49
- Gastos por servicios exteriores	-0,06	-0,10	-0,16	-7,96
- Otros gastos de gestión corriente	-0,02	-0,02	-0,04	1,10
- Otros gastos repercutidos	-0,09	-0,02	-0,13	529,07
(+) Ingresos	0,00	0,00	0,00	0,00
+ Comisiones de descuento a favor de la IIC	0,00	0,00	0,00	0,00
+ Comisiones retrocedidas	0,00	0,00	0,00	0,00
+ Otros ingresos	0,00	0,00	0,00	0,00
± Revalorización inmuebles uso propio y resultados por enajenación inmovilizado	0,00	0,00	0,00	0,00
PATRIMONIO FIN PERIODO ACTUAL (miles de EUR)	9.221	6.718	9.221	

Nota: El período se refiere al trimestre o semestre, según sea el caso.

3. Inversiones financieras

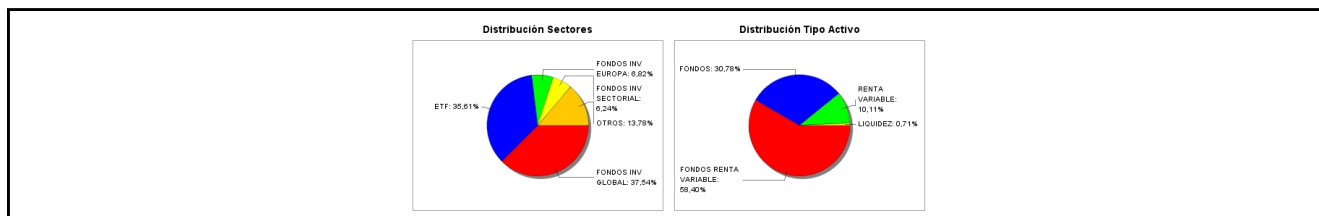
3.1 Inversiones financieras a valor estimado de realización (en miles de EUR) y en porcentaje sobre el patrimonio, al cierre del periodo

Descripción de la inversión y emisor	Periodo actual		Periodo anterior	
	Valor de mercado	%	Valor de mercado	%
TOTAL RENTA FIJA COTIZADA	0	0,00	0	0,00
TOTAL RENTA FIJA NO COTIZADA	0	0,00	0	0,00
TOTAL RF PENDIENTE ADMISION A COTIZACION	0	0,00	0	0,00
TOTAL ADQUISICIÓN TEMPORAL DE ACTIVOS	0	0,00	0	0,00
TOTAL RENTA FIJA	0	0,00	0	0,00
TOTAL RV COTIZADA	0	0,00	0	0,00
TOTAL RV NO COTIZADA	0	0,00	0	0,00
TOTAL RV PENDIENTE ADMISIÓN A COTIZACIÓN	0	0,00	0	0,00
TOTAL RENTA VARIABLE	0	0,00	0	0,00
TOTAL IIC	0	0,00	0	0,00
TOTAL DEPÓSITOS	0	0,00	0	0,00
TOTAL ENTIDADES DE CAPITAL RIESGO + otros	0	0,00	0	0,00
TOTAL INVERSIONES FINANCIERAS INTERIOR	0	0,00	0	0,00
TOTAL RENTA FIJA COTIZADA	0	0,00	0	0,00
TOTAL RENTA FIJA NO COTIZADA	0	0,00	0	0,00
TOTAL RF PENDIENTE ADMISION A COTIZACION	0	0,00	0	0,00
TOTAL ADQUISICIÓN TEMPORAL DE ACTIVOS	0	0,00	0	0,00
TOTAL RENTA FIJA	0	0,00	0	0,00
TOTAL RV COTIZADA	932	10,10	683	10,17
TOTAL RV NO COTIZADA	0	0,00	0	0,00
TOTAL RV PENDIENTE ADMISIÓN A COTIZACIÓN	0	0,00	0	0,00
TOTAL RENTA VARIABLE	932	10,10	683	10,17
TOTAL IIC	8.223	89,17	5.679	84,54
TOTAL DEPÓSITOS	0	0,00	0	0,00
TOTAL ENTIDADES DE CAPITAL RIESGO + otros	0	0,00	0	0,00
TOTAL INVERSIONES FINANCIERAS EXTERIOR	9.155	99,27	6.363	94,71
TOTAL INVERSIONES FINANCIERAS	9.155	99,27	6.363	94,71

Notas: El período se refiere al final del trimestre o semestre, según sea el caso.

Los productos estructurados suponen un 0,00% de la cartera de inversiones financieras del fondo o compartimento.

3.2 Distribución de las inversiones financieras, al cierre del período: Porcentaje respecto al patrimonio total



3.3 Operativa en derivados. Resumen de las posiciones abiertas al cierre del periodo (importes en miles de EUR)

No existen posiciones abiertas en instrumentos financieros derivados al cierre del periodo.

4. Hechos relevantes

	SI	NO
a. Suspensión temporal de la negociación de acciones		X
b. Reanudación de la negociación de acciones		X
c. Reducción significativa de capital en circulación		X
d. Endeudamiento superior al 5% del patrimonio		X
e. Cambio en elementos esenciales del folleto informativo		X
f. Imposibilidad de poner más acciones en circulación		X
g. Otros hechos relevantes		X

5. Anexo explicativo de hechos relevantes

No aplicable.

6. Operaciones vinculadas y otras informaciones

	SI	NO
a. Accionistas significativos en el capital de la sociedad (porcentaje superior al 20%)		X
b. Modificaciones de escasa relevancia en los Estatutos Sociales		X
c. Gestora y el depositario son del mismo grupo (según artículo 4 de la LMV)		X
d. Se han realizado operaciones de adquisición y venta de valores en los que el depositario ha actuado como vendedor o comprador, respectivamente		X
e. Se han adquirido valores o instrumentos financieros emitidos o avalados por alguna entidad del grupo de la gestora o depositario, o alguno de éstos ha actuado como colocador, asegurador, director o asesor, o se han prestado valores a entidades vinculadas.		X
f. Se han adquirido valores o instrumentos financieros cuya contrapartida ha sido otra entidad del grupo de la gestora, sociedad de inversión, depositario u otra IIC gestionada por la misma gestora u otra gestora del grupo.	X	
g. Se han percibido ingresos por entidades del grupo de la gestora que tienen como origen comisiones o gastos satisfechos por la IIC.		X
h. Otras informaciones u operaciones vinculadas	X	

7. Anexo explicativo sobre operaciones vinculadas y otras informaciones

F) Durante el periodo se han realizado operaciones de compraventa de divisa con el depositario.

H) Otras operaciones vinculadas:

1.- Remuneración de las cuentas corrientes de la IIC con Inversis Banco SA del -0,50%, suponiendo en el periodo -721,24 euros.

2.- La IIC soporta unos gastos por el servicio de asesoría jurídica prestado por una entidad del grupo de la Gestora por un importe de 1.210 euros anuales.

8. Información y advertencias a instancia de la CNMV

No aplicable.

9. Anexo explicativo del informe periódico

1. SITUACION DE LOS MERCADOS Y EVOLUCIÓN DEL FONDO.

- a) Visión de la gestora/sociedad sobre la situación de los mercados.N/A
- b) Decisiones generales de inversión adoptadas.N/A
- c) Índice de referencia.N/A
- d) Evolución del Patrimonio, participes, rentabilidad y gastos de la IIC.N/A
- e) Rendimiento del fondo en comparación con el resto de fondos de la gestora.N/A

2. INFORMACION SOBRE LAS INVERSIONES.

- a) Inversiones concretas realizadas durante el periodo.N/A
- b) Operativa de préstamo de valores.N/A
- c) Operativa en derivados y adquisición temporal de activos. Apalancamiento Medio: 68,04
- d) Otra información sobre inversiones.N/A

3. EVOLUCION DEL OBJETIVO CONCRETO DE RENTABILIDAD.N/A
4. RIESGO ASUMIDO POR EL FONDO.N/A
5. EJERCICIO DERECHOS POLITICOS.N/A
6. INFORMACION Y ADVERTENCIAS CNMV.N/A
7. ENTIDADES BENEFICIARIAS DEL FONDO SOLIDARIO E IMPORTE CEDIDO A LAS MISMAS.N/A
8. COSTES DERIVADOS DEL SERVICIO DE ANALISIS.N/A
9. COMPARTIMENTOS DE PROPOSITO ESPECIAL (SIDE POCKETS).N/A
10. PERSPECTIVAS DE MERCADO Y ACTUACION PREVISIBLE DEL FONDO.N/A

10. Detalle de inversiones financieras

Descripción de la inversión y emisor	Divisa	Periodo actual		Periodo anterior	
		Valor de mercado	%	Valor de mercado	%
Total Deuda Pública Cotizada mas de 1 año		0	0,00	0	0,00
Total Deuda Pública Cotizada menos de 1 año		0	0,00	0	0,00
Total Renta Fija Privada Cotizada mas de 1 año		0	0,00	0	0,00
Total Renta Fija Privada Cotizada menos de 1 año		0	0,00	0	0,00
TOTAL RENTA FIJA COTIZADA		0	0,00	0	0,00
TOTAL RENTA FIJA NO COTIZADA		0	0,00	0	0,00
TOTAL RF PENDIENTE ADMISION A COTIZACION		0	0,00	0	0,00
TOTAL ADQUISICIÓN TEMPORAL DE ACTIVOS		0	0,00	0	0,00
TOTAL RENTA FIJA		0	0,00	0	0,00
TOTAL RV COTIZADA		0	0,00	0	0,00
TOTAL RV NO COTIZADA		0	0,00	0	0,00
TOTAL RV PENDIENTE ADMISIÓN A COTIZACIÓN		0	0,00	0	0,00
TOTAL RENTA VARIABLE		0	0,00	0	0,00
TOTAL IIC		0	0,00	0	0,00
TOTAL DEPÓSITOS		0	0,00	0	0,00
TOTAL ENTIDADES DE CAPITAL RIESGO + otros		0	0,00	0	0,00
TOTAL INVERSIONES FINANCIERAS INTERIOR		0	0,00	0	0,00
Total Deuda Pública Cotizada mas de 1 año		0	0,00	0	0,00
Total Deuda Pública Cotizada menos de 1 año		0	0,00	0	0,00
Total Renta Fija Privada Cotizada mas de 1 año		0	0,00	0	0,00
Total Renta Fija Privada Cotizada menos de 1 año		0	0,00	0	0,00
TOTAL RENTA FIJA COTIZADA		0	0,00	0	0,00
TOTAL RENTA FIJA NO COTIZADA		0	0,00	0	0,00
TOTAL RF PENDIENTE ADMISION A COTIZACION		0	0,00	0	0,00
TOTAL ADQUISICIÓN TEMPORAL DE ACTIVOS		0	0,00	0	0,00
TOTAL RENTA FIJA		0	0,00	0	0,00
US33734X8469 - ACCIONES First Trust Nasdaq C	USD	370	4,01	300	4,46
US8740391003 - ACCIONES Taiwan Semiconductor	USD	92	1,00	0	0,00
GB00BMJ6DW54 - ACCIONES Informa Group	GBP	34	0,37	29	0,43
CA09228F1036 - ACCIONES Research in Motion	USD	63	0,68	50	0,75
US67066G1040 - ACCIONES Nvidia Corp	USD	114	1,24	90	1,34
DE0006231004 - ACCIONES Infineon	EUR	0	0,00	65	0,97
US9839191015 - ACCIONES Xilinx	USD	87	0,94	66	0,98
US17275R1023 - ACCIONES Cisco Systems Inc.	USD	73	0,79	83	1,24
US5951121038 - ACCIONES Micron Tech. Inc.	USD	98	1,07	0	0,00
TOTAL RV COTIZADA		932	10,10	683	10,17
TOTAL RV NO COTIZADA		0	0,00	0	0,00
TOTAL RV PENDIENTE ADMISIÓN A COTIZACIÓN		0	0,00	0	0,00
TOTAL RENTA VARIABLE		932	10,10	683	10,17
US3015058890 - PARTICIPACIONES ETF Emerging Markets	USD	129	1,40	0	0,00
LU1833932863 - PARTICIPACIONES Oddo BHF Artif Intel	EUR	163	1,76	0	0,00
LU2145462722 - PARTICIPACIONES RobecoSAM Smart Ener	EUR	437	4,74	0	0,00
IE00BZ1HLV20 - PARTICIPACIONES BNY Mellon GI EQ	USD	139	1,51	0	0,00
US4642875235 - PARTICIPACIONES ETF Ishares PHLX Sem	USD	381	4,13	296	4,40
IE00BFD2H405 - PARTICIPACIONES ETFFS First Trust Ind	USD	405	4,39	342	5,09
LU1917165075 - PARTICIPACIONES BlackRock Em M Eq In	EUR	273	2,96	0	0,00
LU1819479939 - PARTICIPACIONES Equicher Artif.Intel	EUR	629	6,82	488	7,26
LU1530899811 - PARTICIPACIONES CPR Inv-GI Disrupt O	EUR	397	4,31	315	4,69
LU1598842364 - PARTICIPACIONES Vontobel-Glob Value	EUR	371	4,02	286	4,25
LU1548496964 - PARTICIPACIONES Allianz GL Art ITH2E	EUR	507	5,50	320	4,77
IE00BGL86Z12 - PARTICIPACIONES ETF Ishares Electric	EUR	369	4,00	259	3,86
LU1864482358 - PARTICIPACIONES Candriam Eq L Oncolo	USD	374	4,06	343	5,11
LU0199356550 - PARTICIPACIONES MPS RSAM Smart	EUR	0	0,00	309	4,60
LU1811047916 - PARTICIPACIONES Bellevue-BB Adamant	EUR	646	7,00	478	7,11
US46434V3814 - PARTICIPACIONES ETF Ishares US	USD	348	3,78	294	4,38
US37954Y8140 - PARTICIPACIONES ETF Global X Fintech	USD	471	5,11	298	4,44

Descripción de la inversión y emisor	Divisa	Periodo actual		Periodo anterior	
		Valor de mercado	%	Valor de mercado	%
LU0444973100 - PARTICIPACIONES Threadneedle Credit	EUR	428	4,64	314	4,67
US37954Y7159 - PARTICIPACIONES ETF Global X Robotic	USD	423	4,58	331	4,93
LU0982197492 - PARTICIPACIONES JB Health Innovation	EUR	409	4,43	380	5,66
IE00BMW3QX54 - PARTICIPACIONES Robo Global Robotics	EUR	367	3,98	285	4,24
LU0129494729 - PARTICIPACIONES JPM FUNDS	EUR	166	1,81	0	0,00
US33733E3027 - PARTICIPACIONES ETF First Trust Ind	USD	391	4,24	342	5,08
TOTAL IIC		8.223	89,17	5.679	84,54
TOTAL DEPÓSITOS		0	0,00	0	0,00
TOTAL ENTIDADES DE CAPITAL RIESGO + otros		0	0,00	0	0,00
TOTAL INVERSIONES FINANCIERAS EXTERIOR		9.155	99,27	6.363	94,71
TOTAL INVERSIONES FINANCIERAS		9.155	99,27	6.363	94,71
Detalle de inversiones dudosas, morosas o en litigio (miles EUR): PTBES0AM0007 - ACCIONES NovoBanco	EUR	0	0,00	0	0,00

Notas: El período se refiere al final del trimestre o semestre, según sea el caso.

Los productos estructurados suponen un 0,00% de la cartera de inversiones financieras del fondo o compartimento.

11. Información sobre la política de remuneración

a) Criterios:

Los criterios recogidos en la Política Retributiva asociada al Riesgo del Grupo Andbank, aplicable a Andbank Wealth Management, SGIIC, S., A.U., se condicionan tanto a los resultados financieros del grupo como al comportamiento concreto de los empleados de acuerdo con las estándares y principios de conducta definidos por el Grupo. En concreto se toman en consideración los siguientes parámetros:

Cuantitativos:

- Resultados del Grupo Andbank
- Resultados de Andbank en España
- Resultados de la Gestora
- Resultados de cada Departamento
- Resultados concretos de cada empleado

Cualitativos:

- Cumplimiento de las normas de conducta
- Informes de los Departamentos de Compliance, RRHH u otros departamentos de control interno.
- Mantenimiento de clientes
- Reclamaciones de clientes
- Liderazgo y gestión de equipos
- Cursos de formación
- Sanciones del regulador

b) Datos cuantitativos:

La remuneración total abonada por la Gestora asciende a 2.161.084,67 euros: 1.589.637,59 euros de remuneración fija, 203.326,00 euros de remuneración variable, 85.502,08 euros de retribución en especie y 282.619,00 euros de indemnizaciones. Este dato agregado corresponde a la retribución recibida por 41 personas (de estos 16 recibieron remuneración variable).

No existe remuneración ligada a la comisión de gestión variable de ninguna de las IIC gestionadas por la Gestora.

La alta dirección está compuesta por un total de 4 personas y reciben una remuneración fija de 336.241,29 euros, 9.560,96 euros en especie y 27.000,00 euros de remuneración variable.

El número de empleados cuya actuación puede tener una incidencia material en el perfil de riesgo de las IIC gestionadas por la Gestora es de 30. La remuneración total abonada a estos empleados ha sido de 1.441.270,09 euros en total. Su remuneración fija ha ascendido a 958.865,61 euros, la remuneración variable a 147.826,00 euros, la retribución en especie a 51.959,48 euros e indemnización 282.619,00 euros. El número de empleados con retribución variable con incidencia en el perfil de riesgo de la gestora son 10: 147.826,00 euros de remuneración variable, 605.140,72 de remuneración fija, 32.570,68 de retribución en especie y 157.000 euros de indemnización.

Cualitativos:

La política de remuneración de la Gestora es revisada anualmente. En 2020 no se han producido modificaciones significativas en su contenido.

12. Información sobre las operaciones de financiación de valores, reutilización de las garantías y swaps de rendimiento total (Reglamento UE 2015/2365)

No existe información sobre operaciones de financiación de valores, reutilización de las garantías y swaps de rendimiento total