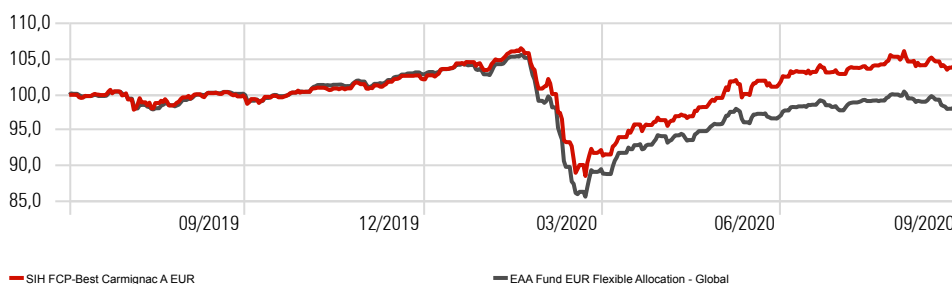


Datos fundamentales

Fecha Cartera	30/09/2020
Nombre	SIH FCP-Best Carmignac A EUR
ISIN	LU1697018817
Domicilio	Luxembourg
Estructura Legal	FCP
Entidad gestora	Andbank Asset Management Luxembourg
Patrimonio	20 149 430
Divisa	Euro
NAV	1,06

Evolución del Fondo vs Índice de referencia

Time Period: Since Common Inception (04/07/2019) to 30/09/2020



Objetivo de inversión

SIGMA BEST es un esquema de inversión en el que gestoras nacionales e internacionales que aportan su análisis y estrategia para conseguir la mejor rentabilidad con una volatilidad controlada limitada al 10%.

El fondo invierte habitualmente un 75%-100% del patrimonio en IIC financieras que sean activo apto, armonizadas. Ninguna de estas IICs pertenecen al grupo de la gestora, con lo que se evita cualquier conflicto de intereses al estar invertido siempre en productos de terceros.

Puntualmente el porcentaje de inversión en IICs podrá ser menor, pero nunca inferior al 40%. Las IIC en que se invierte serán armonizadas en su práctica totalidad, y se tratará de IIC principalmente de Carmignac AM, gestora con elevado volumen de patrimonio gestionado y fondos comercializados).

Residualmente se podrá invertir (hasta un 10%) en IIC de otras gestoras. Carmignac AM es el asesor de inversiones del fondo y por lo tanto define la estrategia de inversión de SIH FCP Best Carmignac.

Rentabilidades acumuladas

	Retorno
1 mes	-0,4
3 Meses	3,0
6 Meses	13,4
YTD	2,3
12 Meses	4,7
Desde Inicio	4,6

Ratios de riesgo

Time Period: Since Common Inception (04/07/2019) to 30/09/2020

Alpha	2,0
Beta	0,5
Volatilidad (Std Dev)	10,3
Downside Deviation	5,7
R2	59,6
Sharpe Ratio (arith)	0,6
Tracking Error	9,6

Rentabilidades mensuales

	Jan	Feb	Mar	Apr	May	Jun	Jul	Aug	Sep	Oct	Nov	Dec	Año
2020	1,3	-2,5	-8,6	4,6	3,3	1,9	1,4	2,0	-0,4				2,3
2019								-0,3	0,3	0,5	1,1	0,7	

La rentabilidad registrada en el pasado no es ninguna garantía para el futuro

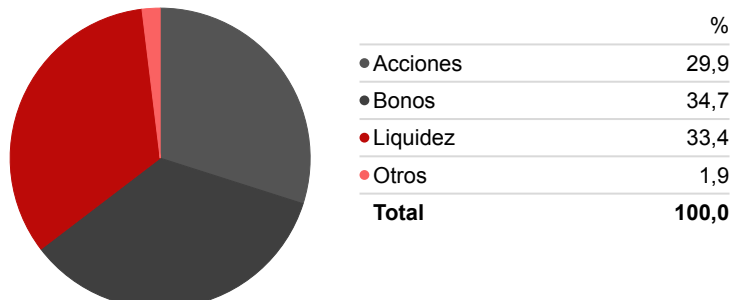
Principales posiciones

Portfolio Date: 30/09/2020

	Peso %	Divisa
Carmignac Pf Patrimoine F EUR Acc	18,9	Euro
Carmignac Pf Invmt F EUR Acc	17,6	Euro
Carmignac Pf Uncons Glb Bd F EUR Acc	11,8	Euro
Carmignac Pf Patrimoine Europe F EUR Acc	10,0	Euro
Carmignac Pf Uncons Credit F EUR Acc	9,9	Euro
Carmignac Pf Uncons Euro FI F EUR Acc	5,9	Euro
Carmignac Pf Sécurité F EUR Acc	5,5	Euro
Carmignac Pf Emerg Patrim F EUR Acc	4,9	Euro
Carmignac Pf Grande Europe F EUR Acc	4,1	Euro
Carmignac Pf L-S Eurp Eqs F EUR Acc	3,1	Euro

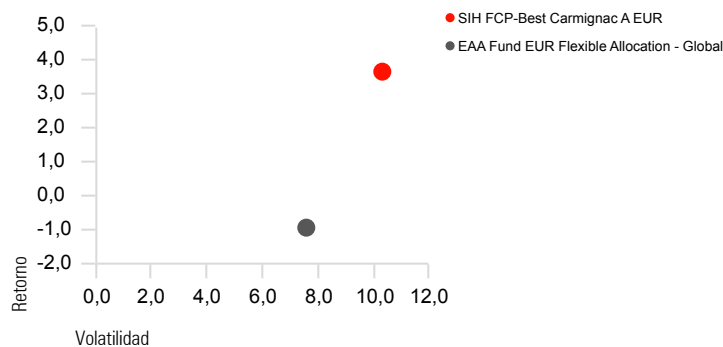
Distribución de los activos*

Portfolio Date: 30/09/2020



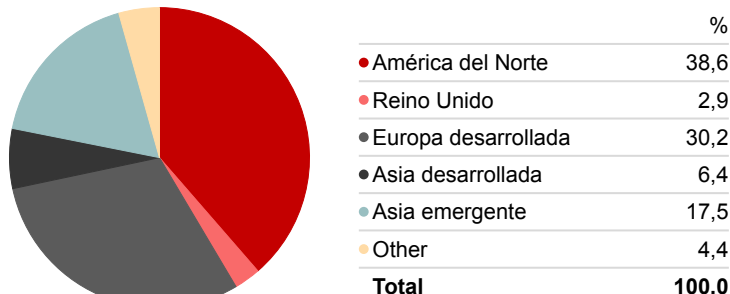
Retorno-Riesgo desde lanzamiento (Anualizado)

Time Period: Since Common Inception (04/07/2019) to 30/09/2020



Distribución geográfica de la Renta Variable*

Portfolio Date: 30/09/2020



* Tanto la distribución de los activos como la distribución geográfica de la Renta Variable se ha calculado teniendo en cuenta el posicionamiento de cada uno de los fondos

DISCLAIMER:

Este documento tiene carácter comercial y se suministra sólo con fines informativos. No constituye ni puede interpretarse como una oferta, invitación para la venta, compra o suscripción de valores ni su contenido constituirá base de ningún contrato, compromiso o decisión de cualquier tipo. Este documento no sustituye la información legal preceptiva, que deberá ser consultada con carácter previo a cualquier decisión de inversión; la información legal prevalece en caso de cualquier discrepancia. Se recomienda al inversor, que junto con este documento, lea la documentación relativa al organismo de inversión, que está a su disposición en la página www.andbank.com y en las oficinas de la entidad comercializadora. La información contenida en este documento se refiere a la fecha que aparece en el mismo, por lo que pudiera sufrir cambios como consecuencia de la fluctuación de los mercados. Las rentabilidades mostradas son rentabilidades pasadas y no presuponen rentabilidades futuras. La participación en organismos de inversión u otros productos financieros indicados en el presente documento pueden estar sujetos a riesgos de mercado, crédito, emisor y contrapartida, de liquidez y de cambio de moneda, fluctuación de valor y la posible pérdida del capital invertido.