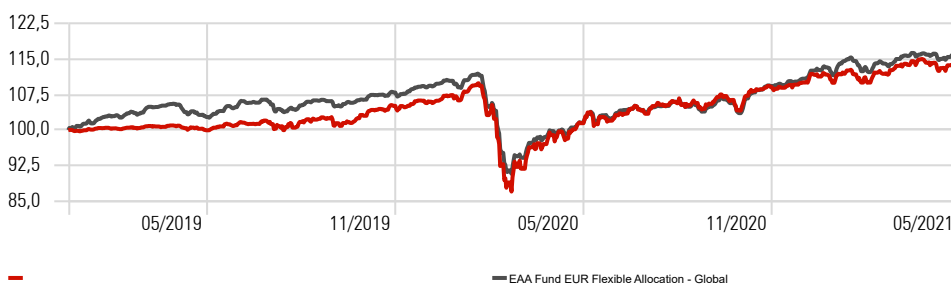


Datos fundamentales

| | |
|------------------|--------------------------------------|
| Fecha Cartera | 31/05/2021 |
| Nombre | SIH FCP-Global Sustnb Iptc A EUR Acc |
| ISIN | LU1899019175 |
| Domicilio | Luxembourg |
| Estructura Legal | FCP |
| Entidad gestora | Andbank Asset Management Luxembourg |
| Patrimonio | 60.308.427 |
| Divisa | Euro |
| NAV | 114,87 |

Evolución del Fondo vs Índice de referencia

Time Period: Since Common Inception (17/01/2019) to 31/05/2021



Objetivo de inversión

SIGMA Global Sustainable Impact es un subfondo que intenta alcanzar el objetivo de inversión mediante la inversión en una cartera multiactivos global que directa o indirectamente (a través de OICVM, OIC o ETF) estará expuesta a una serie de clases de activos que incluyen, entre otros, títulos de renta variable, títulos de deuda (incluidos títulos de deuda con calificación inferior a la categoría de inversión), bonos convertibles, divisas e instrumentos del mercado monetario.

El objetivo es lograr una combinación de ingresos y de revalorización del capital a largo plazo, mediante la gestión activa de una cartera diversificada de valores, bonos, ETF, OICVM e OIC así como otras clases de activos, con criterios Ambientales, Sociales y de Gobierno Corporativo ("ASG"). No obstante, no hay garantías de que se alcance este objetivo.

La exposición global a la renta variable puede llegar hasta el 100%, mientras que el resto de la cartera se expondrá a las demás clases de activos especificadas. Si bien, nunca superará el 75% de inversión en renta variable.

El subfondo podrá invertir en todo tipo de instrumentos financieros derivados. El subfondo donará una cuota con carácter anual a beneficio de una fundación privada dedicada a la lucha contra el cáncer, tal como se describe en el folleto.

Rentabilidades acumuladas


| | Retorno |
|--------------|---------|
| 1 mes | -0,1 |
| 3 Meses | 3,8 |
| 6 Meses | 4,6 |
| YTD | 3,8 |
| 12 Meses | 12,6 |
| Desde Inicio | |

Ratios de riesgo

Time Period: Since Common Inception (02/01/1900) to 31/05/2021

| |
|-----------------------|
| Alpha |
| Beta |
| Volatilidad (Std Dev) |
| Downside Deviation |
| R2 |
| Sharpe Ratio (arith) |
| Tracking Error |

Rentabilidades mensuales



La rentabilidad registrada en el pasado no es ninguna garantía para el futuro

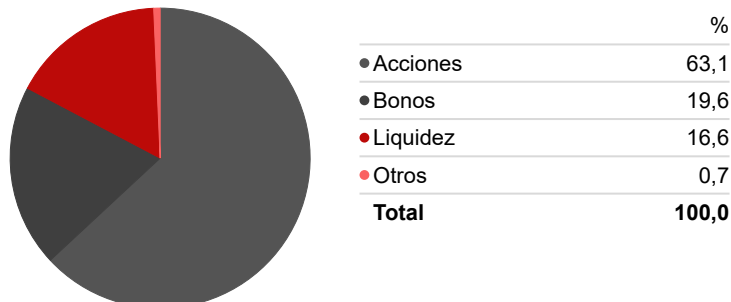
Principales posiciones

Portfolio Date: 31/05/2021

| | Peso % | Divisa |
|--|--------|-----------|
| BNP Paribas Aqua C C | 4,0 | Euro |
| DPAM INVEST B Eqs Sust Food Trnds F Cap | 3,9 | Euro |
| DWS Invest ESG Fltng Rt Nots TFC | 3,5 | Euro |
| Sycomore Fund Happy @ Work I | 3,3 | Euro |
| BMO SDG Engagement Gbl Eq I USD Acc | 3,1 | US Dollar |
| DPAM INVEST B Equities Europe Sust F Cap | 2,9 | Euro |
| Nordea 1 - Global Climate & Envir BI EUR | 2,9 | Euro |
| RobecoSAM Smart Materials Eqs I EUR | 2,9 | Euro |
| BGF Sustainable Energy D2 | 2,7 | US Dollar |
| BellevueFunds(Lux) BBAadmSustHlthrEUR | 2,7 | Euro |

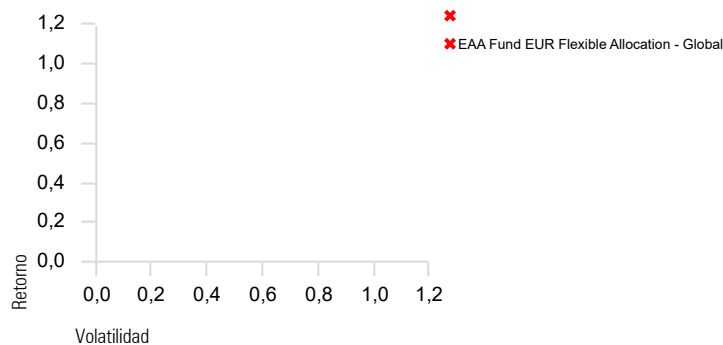
Distribución de los activos*

Portfolio Date: 31/05/2021



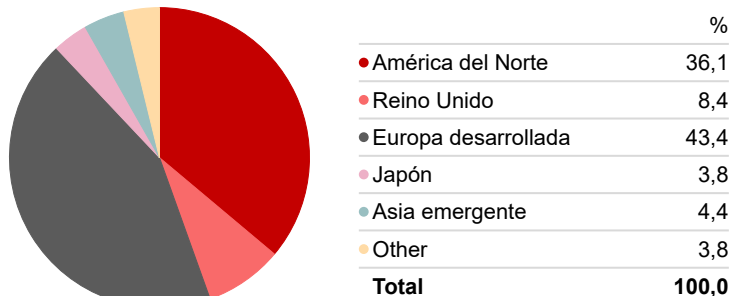
Retorno-Riesgo desde lanzamiento (Anualizado)

Time Period: Since Common Inception (02/01/1900) to 31/05/2021



Distribución geográfica de la Renta Variable*

Portfolio Date: 31/05/2021



* Tanto la distribución de los activos como la distribución geográfica de la Renta Variable se ha calculado teniendo en cuenta el posicionamiento de cada uno de los fondos

DISCLAIMER:

Este documento tiene carácter comercial y se suministra sólo con fines informativos. No constituye ni puede interpretarse como una oferta, invitación o incitación para la venta, compra o suscripción de valores ni su contenido constituirá base de ningún contrato, compromiso o decisión de cualquier tipo. Este documento no sustituye la información legal preceptiva, que deberá ser consultada con carácter previo a cualquier decisión de inversión; la información legal prevalece en caso de cualquier discrepancia. Se recomienda al inversor, que junto con este documento, lea la documentación relativa al organismo de inversión, que está a su disposición en la página www.andbank.com y en las oficinas de la entidad comercializadora. La información contenida en este documento se refiere a la fecha que aparece en el mismo, por lo que pudiera sufrir cambios como consecuencia de la fluctuación de los mercados. Las rentabilidades mostradas son rentabilidades pasadas y no presuponem rentabilidades futuras. La participación en organismos de inversión u otros productos financieros indicados en el presente documento pueden estar sujetos a riesgos de mercado, crédito, emisor y contrapartida, de liquidez y de cambio de moneda, fluctuación de valor y la posible pérdida del capital invertido.