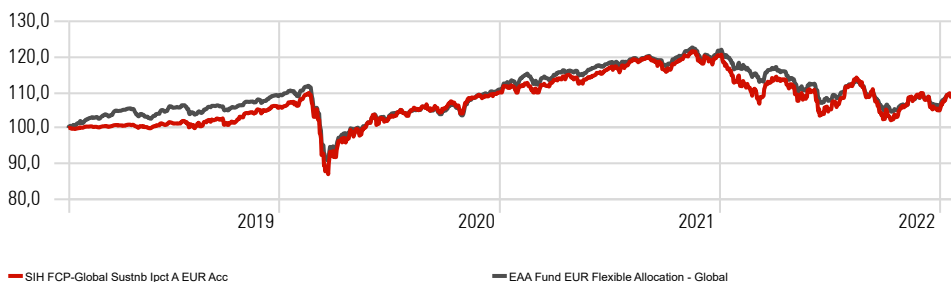


Datos fundamentales

| | |
|------------------|--------------------------------------|
| Fecha Cartera | 31/01/2023 |
| Nombre | SIH FCP-Global Sustnb Iptc A EUR Acc |
| ISIN | LU1899019175 |
| Domicilio | Luxemburgo |
| Estructura Legal | FCP |
| Entidad gestora | Andbank Asset Management Luxembourg |
| Patrimonio | 70.855.732 |
| Divisa | Euro |
| NAV | 110,69 |

Evolución del Fondo vs Índice de referencia

Time Period: Since Common Inception (18/01/2019) to 31/01/2023



Objetivo de inversión

SIGMA Global Sustainable Impact es un subfondo que intenta alcanzar el objetivo de inversión mediante la inversión en una cartera multiactivos global que directa o indirectamente (a través de OICVM, OIC o ETF) estará expuesta a una serie de clases de activos que incluyen, entre otros, títulos de renta variable, títulos de deuda (incluidos títulos de deuda con calificación inferior a la categoría de inversión), bonos convertibles, divisas e instrumentos del mercado monetario.

El objetivo es lograr una combinación de ingresos y de revalorización del capital a largo plazo, mediante la gestión activa de una cartera diversificada de valores, bonos, ETF, OICVM e OIC así como otras clases de activos, con criterios Ambientales, Sociales y de Gobierno Corporativo ("ASG"). No obstante, no hay garantías de que se alcance este objetivo.

La exposición global a la renta variable puede llegar hasta el 100%, mientras que el resto de la cartera se expondrá a las demás clases de activos especificadas. Si bien, nunca superará el 75% de inversión en renta variable.

El subfondo podrá invertir en todo tipo de instrumentos financieros derivados. El subfondo donará una cuota con carácter anual a beneficio de una fundación privada dedicada a la lucha contra el cáncer, tal como se describe en el folleto.

Rentabilidades acumuladas

| | Retorno |
|--------------|---------|
| 1 mes | 4,5 |
| 3 Meses | 3,3 |
| 6 Meses | -1,8 |
| YTD | 4,5 |
| 12 Meses | -3,8 |
| Desde Inicio | 9,7 |

Ratios de riesgo

Time Period: Since Common Inception (18/01/2019) to 31/01/2023

| | |
|-----------------------|------|
| Alpha | -0,8 |
| Beta | 1,3 |
| Volatilidad (Std Dev) | 10,8 |
| Downside Deviation | 3,1 |
| R2 | 79,8 |
| Sharpe Ratio (arith) | 0,4 |
| Tracking Error | 5,4 |

Rentabilidades mensuales

| | Jan | Feb | Mar | Apr | May | Jun | Jul | Aug | Sep | Oct | Nov | Dec | Año |
|------|------|------|------|------|------|------|-----|------|------|------|------|------|-------|
| 2023 | 4,5 | | | | | | | | | | | | 4,5 |
| 2022 | -5,3 | -2,6 | 2,0 | -0,9 | -1,5 | -5,4 | 6,8 | -2,2 | -6,2 | 3,6 | 3,2 | -4,2 | -12,8 |
| 2021 | 0,0 | 0,0 | 2,8 | 1,0 | -0,1 | 2,1 | 0,9 | 1,7 | -2,5 | 2,4 | -0,7 | 1,5 | 9,4 |
| 2020 | 0,5 | -2,9 | -9,4 | 5,8 | 2,6 | 1,0 | 1,0 | 2,2 | -0,3 | -1,1 | 4,8 | 0,9 | 4,1 |
| 2019 | | 0,4 | 0,3 | 0,4 | -1,0 | 1,1 | 0,5 | 0,2 | 1,0 | 0,3 | 2,0 | 0,6 | |

La rentabilidad registrada en el pasado no es ninguna garantía para el futuro

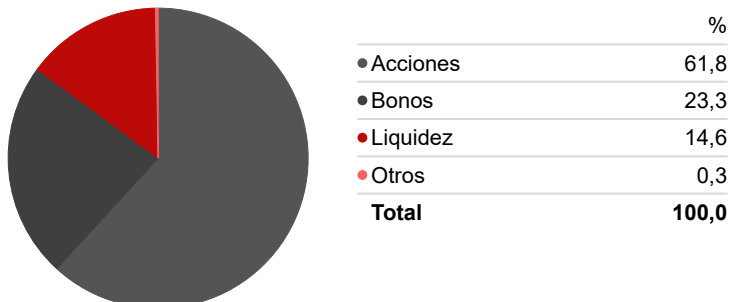
Principales posiciones

Portfolio Date: 31/01/2023

| | Peso % | Divisa |
|--|--------|-----------|
| Lyxor Global Gender Eqly (DR) ETF C USD | 4,2 | US Dollar |
| Amundi Fds EurEq Sust Inc A2 EUR SATI D | 3,9 | Euro |
| UBS(Lux)FS Sust Devpmt Bk Bds (USD) Aacc | 3,4 | US Dollar |
| DPAM L Bonds Emerging Markets Sust F EUR | 2,9 | Euro |
| BNP Paribas Energy Transition I C | 2,7 | Euro |
| DWS Invest ESG Equity Income FC | 2,5 | Euro |
| DWS Invest ESG Fltng Rt Nots TFC | 2,4 | Euro |
| RobecoSAM Smart Materials Eqs I EUR | 2,4 | Euro |
| Candriam Eqs L Onclyg Impct I USD Cap | 2,2 | US Dollar |
| Evli Nordic Corporate Bond IB | 2,2 | Euro |

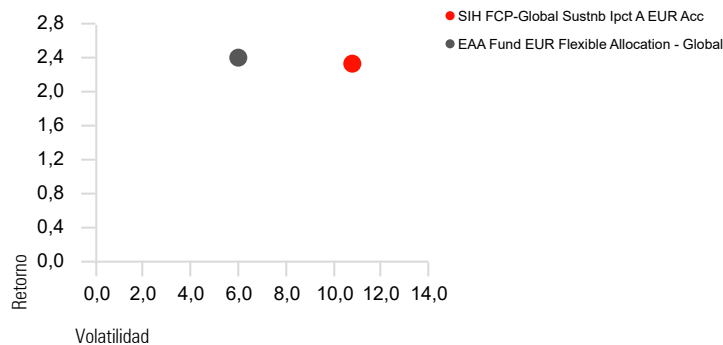
Distribución de los activos*

Portfolio Date: 31/01/2023



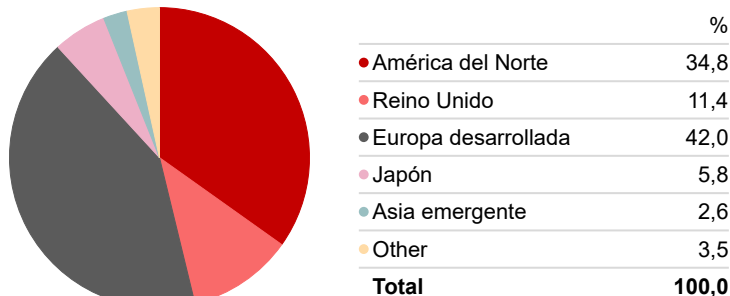
Retorno-Riesgo desde lanzamiento (Anualizado)

Time Period: Since Common Inception (18/01/2019) to 31/01/2023



Distribución geográfica de la Renta Variable*

Portfolio Date: 31/01/2023



* Tanto la distribución de los activos como la distribución geográfica de la Renta Variable se ha calculado teniendo en cuenta el posicionamiento de cada uno de los fondos

DISCLAIMER:

Este documento tiene carácter comercial y se suministra sólo con fines informativos. No constituye ni puede interpretarse como una oferta, invitación o incitación para la venta, compra o suscripción de valores ni su contenido constituirá base de ningún contrato, compromiso o decisión de cualquier tipo. Este documento no sustituye la información legal preceptiva, que deberá ser consultada con carácter previo a cualquier decisión de inversión; la información legal prevalece en caso de cualquier discrepancia. Se recomienda al inversor, que junto con este documento, lea la documentación relativa al organismo de inversión, que está a su disposición en la página www.andbank.com y en las oficinas de la entidad comercializadora. La información contenida en este documento se refiere a la fecha que aparece en el mismo, por lo que pudiera sufrir cambios como consecuencia de la fluctuación de los mercados. Las rentabilidades mostradas son rentabilidades pasadas y no presuponen rentabilidades futuras. La participación en organismos de inversión u otros productos financieros indicados en el presente documento pueden estar sujetos a riesgos de mercado, crédito, emisor y contrapartida, de liquidez y de cambio de moneda, fluctuación de valor y la posible pérdida del capital invertido.