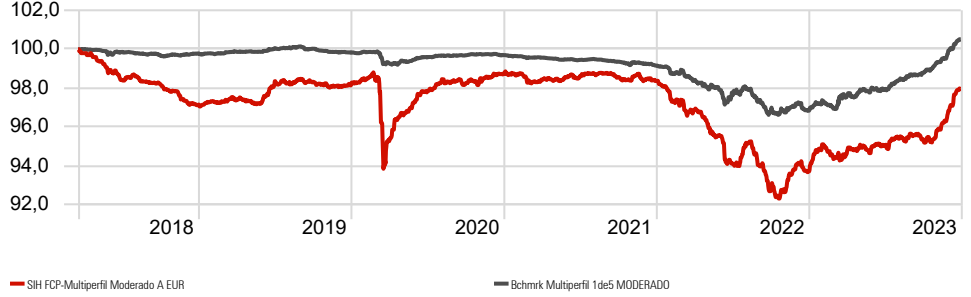


Datos fundamentales

Fecha Cartera	31/12/2023
Nombre	SIH FCP-Multiperfil Moderado A EUR
ISIN	LU1697016365
Domicilio	Luxembourg
Estructura Legal	FCP
Entidad gestora	Andbank Asset Management Luxembourg
Patrimonio	51.146.693
Divisa	Euro
NAV	9,77

Evolución del Fondo vs Índice de referencia

Time Period: Since Common Inception (20/03/2018) to 31/12/2023



Objetivo de inversión

El compartimento invertirá entre un 50%-100% del patrimonio (habitualmente el 95%) en otras IIC financieras, que sean activo apto, armonizadas o no, no pertenecientes al grupo de la Gestora, invirtiendo como máximo un 30% en IIC no armonizadas. Se invierte, exclusivamente de manera indirecta a través de IIC, entre 0%-10% de la exposición total en renta variable y el resto en activos de renta fija pública y/o privada (incluyendo depósitos e instrumentos del mercado monetario cotizados o no que sean líquidos). La exposición a riesgo divisa oscilará entre 0%-100% de la exposición total.

Este fondo puede no ser adecuado para inversores que prevean retirar su dinero en un plazo de antes de 2 años.

Este compartimento puede invertir un porcentaje del 100% en emisiones de renta fija de baja calidad crediticia, por lo que tiene un riesgo de crédito muy elevado.

Rentabilidades acumuladas

	Retorno
1 mes	1,3
3 Meses	2,7
6 Meses	3,0
YTD	4,5
12 Meses	4,5
Desde Inicio	-2,0

Ratios de riesgo

Time Period: Since Common Inception (20/03/2018) to 31/12/2023

Alpha	-0,4
Volatilidad (Std Dev)	1,7
Downside Deviation	1,0
R2	24,9
Sharpe Ratio (arith)	-0,5
Tracking Error	1,4

Rentabilidades mensuales

	Jan	Feb	Mar	Apr	May	Jun	Jul	Aug	Sep	Oct	Nov	Dec	Año
2023	1,2	-0,4	0,2	0,3	0,1	0,1	0,5	0,2	-0,3	0,1	1,3	1,3	4,5
2022	-0,6	-0,7	-0,3	-0,5	-0,8	-1,5	0,9	-0,7	-1,6	0,0	1,2	-0,1	-4,7
2021	-0,1	-0,4	0,1	0,0	0,2	0,0	0,2	0,0	-0,2	-0,2	0,0	0,0	-0,4
2020	0,4	-0,1	-3,2	1,5	0,5	0,6	0,4	0,1	-0,1	0,0	0,4	0,2	0,6
2019	0,2	0,0	0,1	0,0	-0,1	0,8	0,2	0,2	-0,1	-0,1	-0,1	0,0	1,0
2018				-0,2	-0,8	-0,4	0,3	-0,4	-0,1	-0,4	-0,5	-0,2	

La rentabilidad registrada en el pasado no es ninguna garantía para el futuro

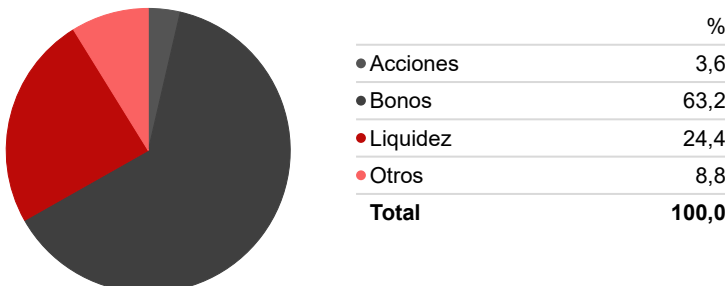
Principales posiciones

Portfolio Date: 31/12/2023

	Peso %	Divisa
Ostrum SRI Credit Short Dur I/A EUR	10,1	Euro
Dunas Valor Prudente I FI	8,8	Euro
Nordea 1 - European Covered Bond BI EUR	8,2	Euro
Muzinich Enhancedyield S-T HEUR Acc H	7,1	Euro
Loomis Sayles S/T Em Mkts Bd H-I/A EUR	6,7	Euro
Allianz Credit Opportunities IT13 EUR	6,3	Euro
ODDO BHF Euro Credit Short Dur CP-EUR	5,5	Euro
M&G (Lux) Glb FI Rt HY C H EUR Acc	5,5	Euro
Amundi IS FitngRtSCorpESG ETF DR H EUR C	4,9	Euro
SPDR® Blmbrg 1-3 Yr EUR Govt BdETF	3,9	Euro

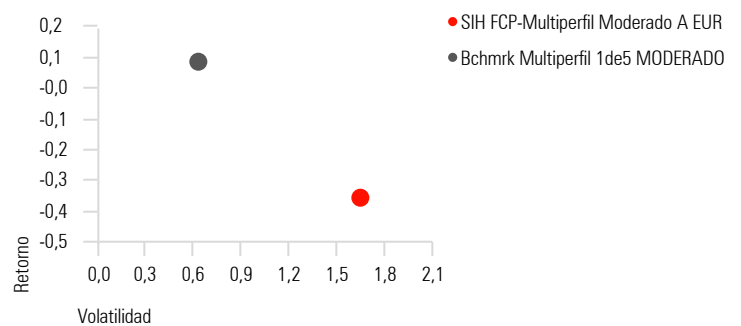
Distribución de los activos*

Portfolio Date: 31/12/2023



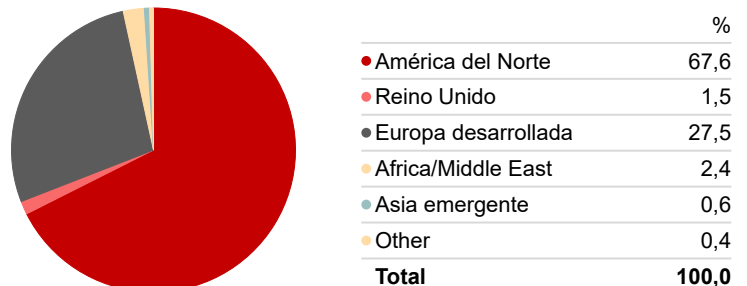
Retorno-Riesgo desde lanzamiento (Anualizado)

Time Period: Since Common Inception (20/03/2018) to 31/12/2023



Distribución geográfica de la Renta Variable*

Portfolio Date: 31/12/2023



* Tanto la distribución de los activos como la distribución geográfica de la Renta Variable se ha calculado teniendo en cuenta el posicionamiento de cada uno de los fondos